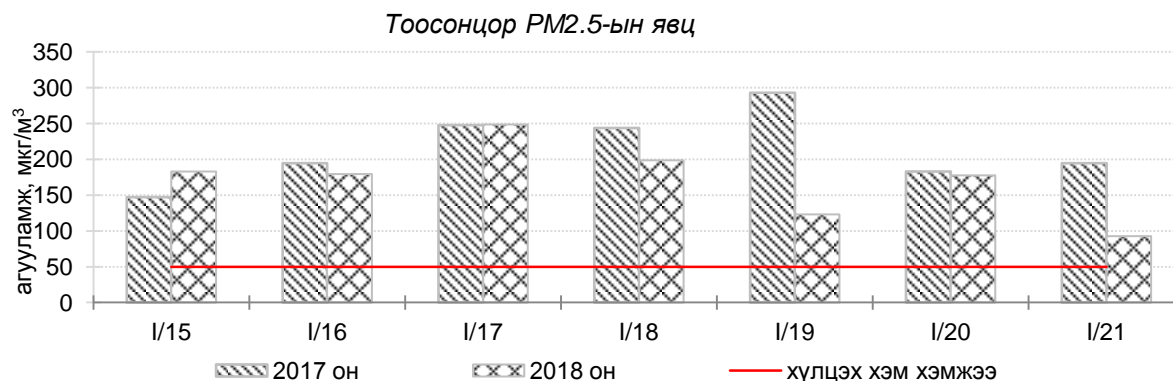
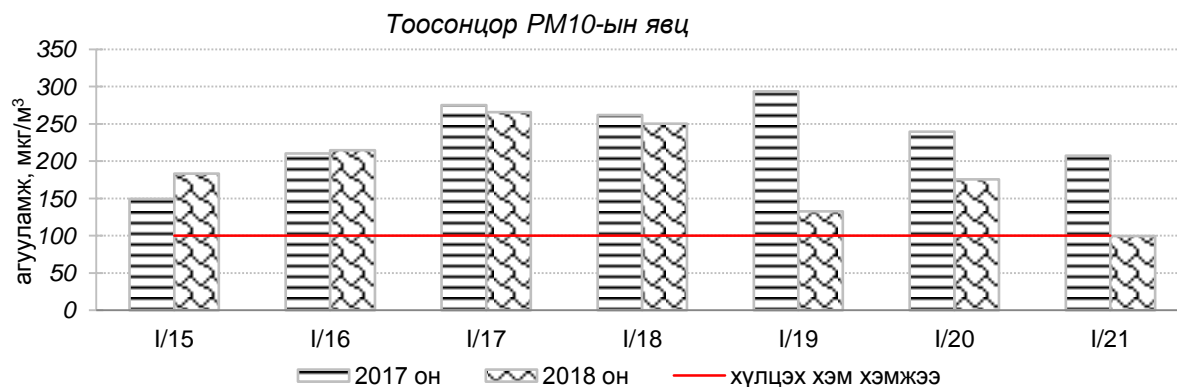
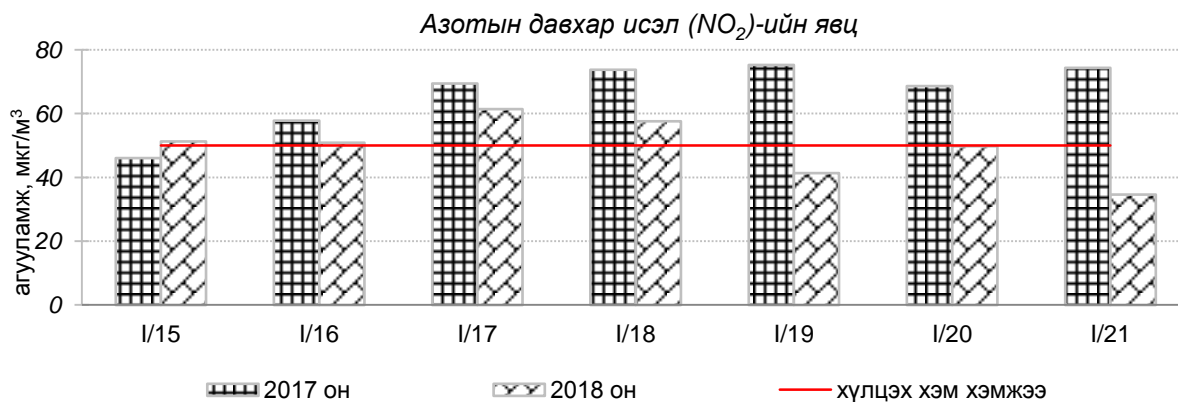
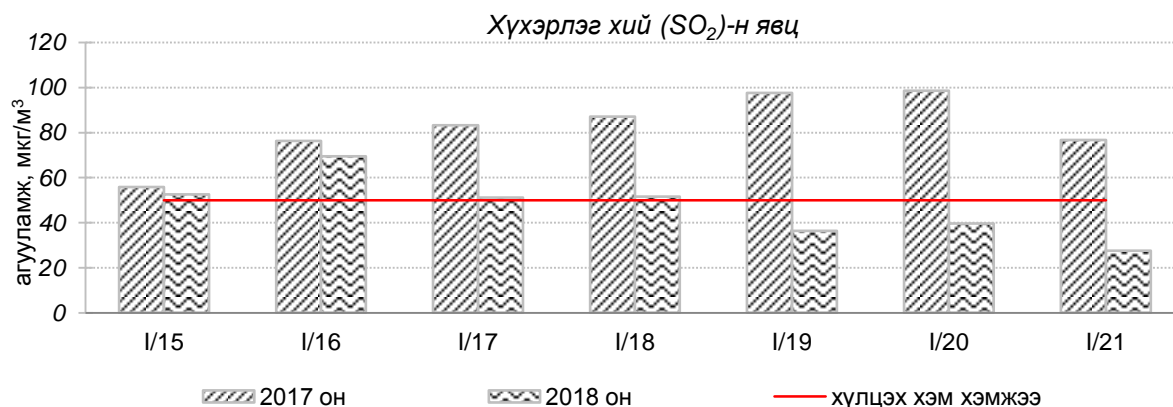


**Улаанбаатар хотын агаарын чанарын 7 хоногийн мэдээ
/2018 оны 01-р сарын 15-аас 21-ний өдрийг хүртэлх 7 хоногт/**

Улаанбаатар хотын агаарт түгээмэл бохирдуулах бодис хүхэрлэг хий /SO₂/, азотын давхар исэл /NO₂/, тоосонцор /PM10, PM2.5/, нүүрстөрөгчийн дутуу исэл /CO/, озон /O₃/-ны агууламжийг тодорхойллоо.



Улаанбаатар хотын өнгөрсөн 7 хоногийн агаарын чанар
/2017 оны мөн үетэй харьцуулснаар/

№	Бохирдуулах бодисын нэр	MNS 4585:2016	7 хоногийн дундаж агууламж, мкг/м ³		24 цагийн дундаж хамгийн их агууламж, мкг/м ³		Стандартаас давсан тохиолдлын тоо, хувиар		Стандартаас давсан, хамгийн их агууламж илэрсэн харуул
		Хүлцэх хэм хэмжээ мкг/м ³	2017он	2018он	2017он	2018он	2017он	2018он	
1	Хүхэрлэг хий (SO ₂)	50	82	47↓	186	231	65%	30%↓	1-р сарын 16-нд Зурагт орчим АЧС-аас 4.6 дахин их
2	Азотын давхар исэл (NO ₂)	50	67	50↓	132	148	78%	49%↓	1-р сарын 18-нд Баруун 4 зам орчим АЧС-аас 3 дахин их
3	PM10 Тоосонцор	100	234	189↓	736	513	91%	80%↓	1-р сарын 16-нд 100 айл орчим АЧС-аас 5.1 дахин их
4	PM2.5 Тоосонцор	50	212	171↓	420	403	100%	100%↔	1-р сарын 17-нд Баянхошуу орчим АЧС-аас 8 дахин их
5	Нүүрстөрөгчийн дутуу исэл (CO)	10000	2805	2303↓	9010	9181	0%	0%↔	Давсан тохиолдол байхгүй
6	Озон (O ₃)	100	14	19↑	60	52	0%	0%↔	Давсан тохиолдол байхгүй

* ↓ бага; ↑ их; ↔ ойролцоо түвшинд /±5%/.

Өнгөрсөн 7 хоногийн агаарын чанарын хяналт шинжилгээний дүнгээр агаарын чанар Улаанбаатар хотын гэр хороололд орчимд ихэнх өдрүүдэд “Дунд” болон “Маш их” бохирдолтой түвшинд хүрч 2017 оны мөн үетэй харьцуулахад агаар дахь PM2.5, PM10 тоосонцор, хүхэрлэг хийн агууламж 19-42%-иар бага, 24 цагийн дундаж агууламжийн хамгийн их нь агаарын чанарын стандартаас 5-8 дахин их байна.

	Гэр хороолол орчим					Орон сууцны хороолол	Автозам орчим		Үйлдвэрийн болон алслагдмал бүс	
	100 айл	Толгойт	Нисэх	Зурагт	Баян хошуу	13-р хороолол	Баруун 4 зам	Амга лан	Цахилгаан станц	Ургах наран
2018.1.15	PM10	PM2.5	PM10 PM2.5	PM10 PM2.5	PM10 PM2.5	NO ₂ , PM10, PM2.5	NO ₂ , PM10 PM2.5	PM10 PM2.5	PM10	NO ₂
2018.1.16	PM10	PM2.5	PM10 PM2.5	PM10 PM2.5	PM10 PM2.5	NO ₂	NO ₂	PM2.5	PM10	NO ₂ PM10
2018.1.17	PM10	PM2.5	PM10 PM2.5	PM10 PM2.5	PM10 PM2.5	NO ₂ , PM10, PM2.5	NO ₂	PM2.5	PM10	NO ₂ PM10
2018.1.18	PM10	PM2.5	PM10 PM2.5	PM10 PM2.5	PM10 PM2.5	NO ₂ , PM10, PM2.5	NO ₂ , PM10 PM2.5	PM2.5	PM10	NO ₂ PM10
2018.1.19	PM10	PM10 PM2.5	PM10 PM2.5	PM10 PM2.5 SO ₂	PM10 PM2.5	NO ₂ , PM10 PM2.5	NO ₂	PM10 PM2.5	PM10	
2018.1.20	PM10	PM2.5,	PM10 PM2.5	PM10 PM2.5	PM10 PM2.5	NO ₂ PM10, PM2.5	NO ₂ , PM10 PM2.5	PM10 PM2.5	PM10	
2018.1.21		PM2.5	PM10 PM2.5,	PM10 PM2.5,	PM10 PM2.5	NO ₂ , PM10 PM2.5	NO ₂ , PM10 PM2.5	PM10, PM2.5	PM10,	

Индексийн тоон үзүүлэлт	Агаарын чанар
0-50	Цэвэр
51-100	Хэвийн
101-250	Бага зэргийн бохирдолтой
251-400	Дунд зэргийн бохирдолтой
401-500	Их бохирдолтой
500<	Маш их бохирдолтой